



ÉLÉVATEUR DE PISCINE HYDRAULIQUE NÉRÉE B2

CARACTÉRISTIQUES TECHNIQUES

- Capacité : 150 kg
- Fonctionnement avec prise d'eau avec une pression située entre 3.5 et 5.5 bars
- Angle de rotation : 170°
- Rayon de braquage : 700 mm
- Mouvements verticaux du siège : 1,06 m (0,53 m dans l'air / 0,53 m dans l'eau)
- Profondeur minimale requise : 1,20 m
- Temps de montée (à vide) : 20 secondes
- Temps de montée (avec 1 personne) : 25 secondes
- Temps de descente (à vide) : 42 secondes
- Temps de descente (avec 1 personne) : 20 secondes
- Volume du piston : 8 litres
- Poids net : 50 kg

SPÉCIFICITES

- Siège amovible
- Commande d'entraînement situé à droite de l'utilisateur (possibilité d'inverser sur demande)
- S'adapte à toutes les piscines
- Fabriqué en acier inoxydable AISI 316
- Garanties: 2 ans fonctionnement, 5 ans pièces



La solution hydraulique pour un accès autonome aux piscines

L'élévateur pour piscine fixe NÉRÉE B2 permet aux personnes à mobilité réduite d'accéder en toute autonomie aux bassins publics ou privés.

En effet, les leviers de commande, au niveau de la potence garantissent l'entrée et la sortie de la piscine sans assistance. Le siège, dont la hauteur peut être adaptée individuellement, pivote automatiquement à 170° lors de la descente et de la montée, assurant ainsi des transferts sécurisés pour l'utilisateur.

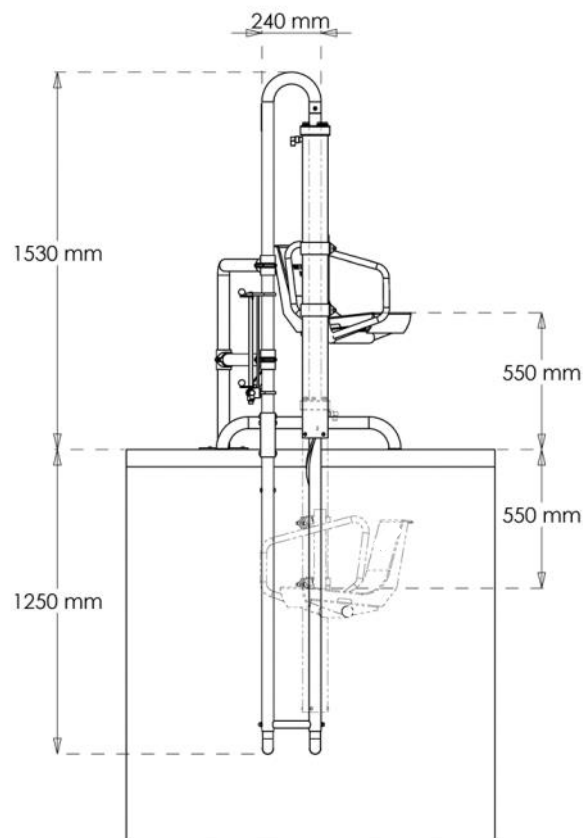
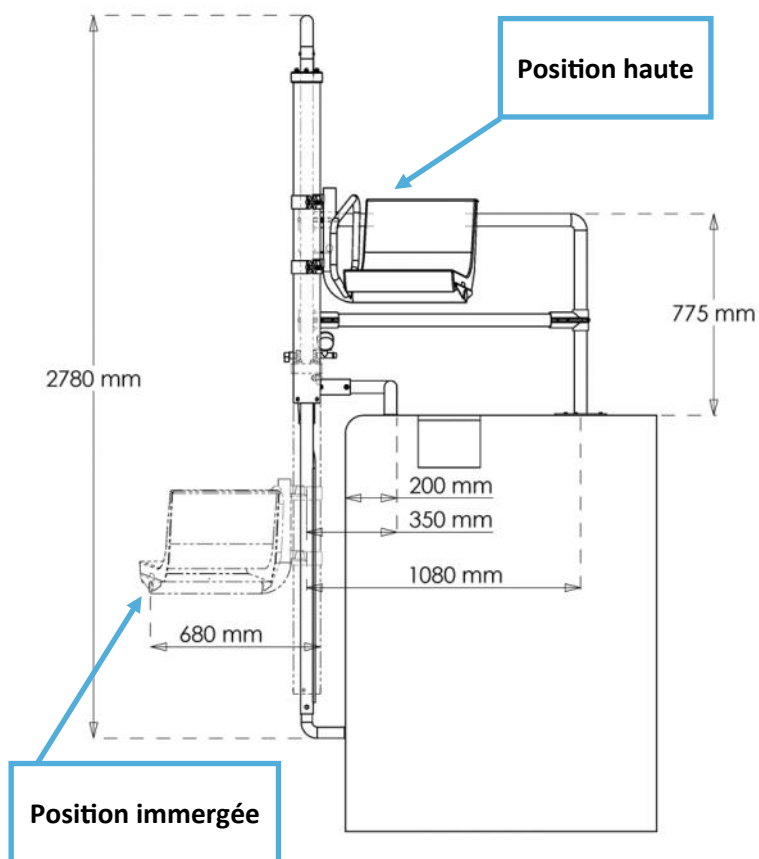
Le sens de rotation standard est celui des aiguilles d'une montre (avec commande à droite) mais il est possible de demander le sens inverse.



L'élévateur NEREE B2 se monte aussi aisément qu'il se démonte, sans intervention nécessaire dans l'eau. Il fonctionne grâce au circuit d'eau potable du bâtiment, avec une pression entre 3.5 et 5.5 bars (selon la capacité de levage souhaitée).

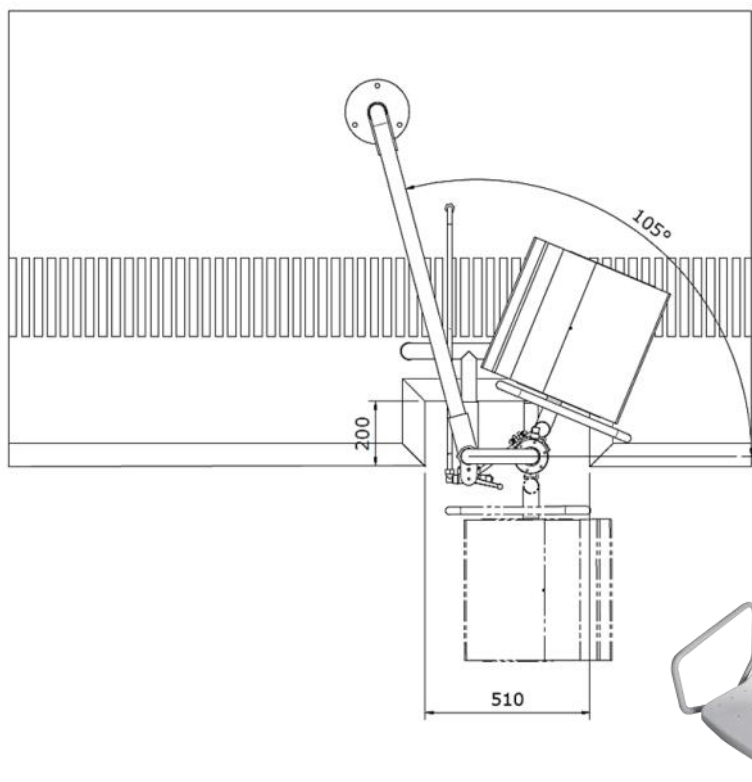
Sa construction en acier inoxydable de haute qualité permet une utilisation de l'appareil en eau douce, salée ou chlorée. À noter que dans le cadre d'une utilisation en eau salée, les inserts des pieds doivent être mis à la terre pour éviter le phénomène d'électrolyse.

• Dimensions du Nérée B2 :



• Options disponibles :

- Ceinture de sécurité
- Appui-tête
- Accoudoirs relevables
- Repose-pieds
- Commande d'entraînement située à gauche



Projets sur mesure possibles !



V04.20

AXSOL
VERS UN MONDE ACCESSIBLE

45, avenue Georges Politzer - 78190 TRAPPES - France
Tél. : +33 1 76 78 19 59 - Fax : +33 1 30 57 55 02 - Email : infos@axsol.fr

www.axsol.fr